


Netzanschlussanfrage

BEW Bergische Energie- und Wasser-GmbH
BEW Netze GmbH

Sonnenweg 30, 51688 Wipperfürth



Kopie für: Kunde Schornsteinfeger Arbeitsvorbereitung Installateur Gas/Wasser Installateur Strom

- Neuanlage Änderung Erweiterung
 Strom Erdgas Trinkwasser

Kunde/Anschlussnutzer

Rechnungsempfänger

Name, Vorname _____

Straße/Hausnummer _____

PLZ/Ort _____

Telefon _____

E-Mail _____

Objektadresse

Straße/Hausnummer _____

PLZ/Ort _____

Bemerkungen _____

Grundstückseigentümer

(wenn abweichend vom Kunden)

Name, Vorname _____

Straße/Hausnummer _____

PLZ/Ort _____

Telefon _____

E-Mail _____

Anzahl Wohneinheiten _____ Gewerbe, Art _____

Mauerdurchführung Bodendurchführung
 Tiefbau durch BEW Tiefbau komplett in Eigenleistung Eigenleistung Tiefbau auf Privatgelände
 Bemerkungen _____

Strom (Gesamtbedarf)	Erdgas (Gesamtbedarf)	Trinkwasser (Gesamtbedarf)
Besondere Verbrauchsgeräte	<input type="radio"/> Zentralheizung <input type="radio"/> Etagenheizung	_____ Spül-, Waschtisch, Bidet 0,07 l/s
Durchlauferhitzer _____ kW	<input type="radio"/> mit	_____ Badewanne/Dusche 0,15 l/s
Wärmepumpe elektrische Leistung _____ kW	<input type="radio"/> ohne Warmwasser _____ kW	_____ Waschmaschine 0,15 l/s
Sonstige (siehe Anlagen) _____ kW	Gasherd _____ kW	_____ Geschirrspüler 0,07 l/s
	Sonstige (siehe Anlagen) _____ kW	_____ Füllventil Spülkasten 0,13 l/s
	Gesamtnerennwärmeleistung _____ kW	_____ Sonstige (siehe Anlagen)
		Berechnungsdurchfluss Σ _____ l/s

Wird von der BEW-Netze ausgefüllt.	Wird von der BEW ausgefüllt.	Wird von der BEW ausgefüllt.
Dimension Netzanschlussleitung _____	Volumenstrom (Belastungswert) _____ m ³ /h	Spitzenvolumenstrom _____ l/s
Dimension HAK (A) _____	Netzanschlussleitung _____ m/DN	Volumenstrom _____ m ³ /h
Absicherung HAK (A) _____	Regleranschlussstück _____	Netzanschlussleitung _____ m/DN
Anschlusspunkt _____	Druckregelgerät _____	Zähler (Größe/Art) _____
	Zähler (Größe/Art) _____	
	Die Geräte sind einzustellen/zu betreiben: Erdgas L bzw. LL	Der Einbau einer Druckerhöhungsanlage ist mit den technischen Daten der BEW anzuzeigen.
Datum/Ort _____ Unterschrift _____	Datum/Ort _____ Unterschrift _____	Datum/Ort _____ Unterschrift _____

Mit der Ausführung sowie dem Betrieb der Anschlüsse und Installationsanlagen auf meinem Grundstück unter Anerkennung der NAV, NDAV/AVBWasserV bin ich einverstanden.


Bitte fügen Sie einen amtlichen Lageplan 1:250 und einen Grundriss (Keller/Bodenplatte) mit der gekennzeichneten Stelle für die Hauseinführung bei.

_____ **X** _____ **X**
 Ort/Datum Unterschrift des Kunden Ort/Datum Unterschrift des Grundstückseigentümers, wenn abweichend vom Kunden

Netzanschlussanfrage

BEW Bergische Energie- und Wasser-GmbH
BEW Netze GmbH

Sonnenweg 30, 51688 Wipperfürth



Allgemeine Hinweise für den Kunden

Für die einwandfreie Beschaffenheit und Unterhaltung der Verbrauchsanlagen sind die Kunden, Benutzer und ihnen gegenüber die ausführenden Installateure verantwortlich. Die BEW/BEW Netze ist zur Prüfung der Verbrauchsanlagen berechtigt, aber nicht verpflichtet. Durch Vornahme oder Unterlassung der Überprüfung der Anlage sowie durch den Anschluss an das Versorgungsnetz übernimmt die BEW/BEW Netze keine Haftung für die Mängelfreiheit der Anlage. Die Netzanschlussverordnungen NAV/NDAV/AVBWasserV und die dazugehörigen ergänzenden Bedingungen stehen Ihnen bei uns im Hause zur Verfügung. Daten werden zum Zweck der Vertragserfüllung gespeichert, verarbeitet, genutzt und – soweit zur Erfüllung des Versorgungsvertrages oder aufgrund gesetzlicher Vorschriften notwendig – weitergegeben.

Strom

Ich verpflichte mich, die genannte(n) Elektrizitätsanlage(n) gemäß den gültigen bautechnischen Regeln der NAV und ihren Ergänzungen, den anerkannten Regeln der Technik sowie den zum Zeitpunkt der Netzanschlussanfrage gültigen Technischen Anschlussbedingungen und den Ergänzungen zu den Technischen Anschlussbedingungen durch ein Vertragsinstallationsunternehmen ausführen zu lassen.

Gas

Ich verpflichte mich, die genannte(n) Gasanlage(n) gemäß den gültigen bautechnischen Regeln der NDAV und ihren Ergänzungen, den anerkannten Regeln der Technik sowie den Technischen Anschlussbedingungen der BEW durch ein Vertragsinstallationsunternehmen ausführen zu lassen.

Trinkwasser


Ich verpflichte mich, die genannte(n) Trinkwasseranlage(n) gemäß den gültigen bautechnischen Regeln der AVBWasserV und ihren Ergänzungen, den anerkannten Regeln der Technik sowie den Technischen Anschlussbedingungen der BEW durch ein Vertragsinstallationsunternehmen ausführen zu lassen.

Netzanschlussanfrage

BEW Bergische Energie- und Wasser-GmbH
BEW Netze GmbH

Sonnenweg 30, 51688 Wipperfürth

Kopie – für Ihre Unterlagen



Kopie für: Kunde Schornsteinfeger Arbeitsvorbereitung Installateur Gas/Wasser Installateur Strom

- Neuanlage Änderung Erweiterung
 Strom Erdgas Trinkwasser

Kunde/Anschlussnutzer

Rechnungsempfänger

Name, Vorname

Straße/Hausnummer

PLZ/Ort

Telefon

E-Mail

Objektadresse

Straße/Hausnummer

PLZ/Ort

Bemerkungen

Grundstückseigentümer

(wenn abweichend vom Kunden)

Name, Vorname

Straße/Hausnummer

PLZ/Ort

Telefon

E-Mail

Anzahl Wohneinheiten _____ Gewerbe, Art _____

Mauerdurchführung Bodendurchführung
 Tiefbau durch BEW Tiefbau komplett in Eigenleistung Eigenleistung Tiefbau auf Privatgelände
 Bemerkungen _____

Strom (Gesamtbedarf)	Erdgas (Gesamtbedarf)	Trinkwasser (Gesamtbedarf)
Besondere Verbrauchsgeräte	<input type="radio"/> Zentralheizung <input type="radio"/> Etagenheizung	____ Spül-, Waschtisch, Bidet 0,07 l/s
Durchlauferhitzer _____ kW	<input type="radio"/> mit	____ Badewanne/Dusche 0,15 l/s
Wärmepumpe elektrische Leistung _____ kW	<input type="radio"/> ohne Warmwasser _____ kW	____ Waschmaschine 0,15 l/s
Sonstige (siehe Anlagen) _____ kW	Gasherd _____ kW	____ Geschirrspüler 0,07 l/s
	Sonstige (siehe Anlagen) _____ kW	____ Füllventil Spülkasten 0,13 l/s
	Gesamtnerennwärmeleistung _____ kW	____ Sonstige (siehe Anlagen)
		Berechnungsdurchfluss Σ _____ l/s

Wird von der BEW-Netze ausgefüllt.

Dimension Netzanschlussleitung _____

Dimension HAK (A) _____

Absicherung HAK (A) _____

Anschlusspunkt _____

Datum/Ort Unterschrift

Wird von der BEW ausgefüllt.

Volumenstrom (Belastungswert) _____ m³/h

Netzanschlussleitung _____ m/DN

Regleranschlussstück _____

Druckregelgerät _____

Zähler (Größe/Art) _____

Die Geräte sind einzustellen/zu betreiben:
Erdgas L bzw. LL

Datum/Ort Unterschrift

Wird von der BEW ausgefüllt.

Spitzenvolumenstrom _____ l/s

Volumenstrom _____ m³/h

Netzanschlussleitung _____ m/DN

Zähler (Größe/Art) _____

Der Einbau einer Druckerhöhungsanlage ist mit den technischen Daten der BEW anzuzeigen.

Datum/Ort Unterschrift

Mit der Ausführung sowie dem Betrieb der Anschlüsse und Installationsanlagen auf meinem Grundstück unter Anerkennung der NAV, NDAV/AVBWasserV bin ich einverstanden.

Bitte fügen Sie einen amtlichen Lageplan 1:250 und einen Grundriss (Keller/Bodenplatte) mit der gekennzeichneten Stelle für die Hauseinführung bei.

Ort/Datum Unterschrift des Kunden

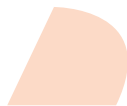
Ort/Datum Unterschrift des Grundstückseigentümers, wenn abweichend vom Kunden

Netzanschlussanfrage

BEW Bergische Energie- und Wasser-GmbH
BEW Netze GmbH

Sonnenweg 30, 51688 Wipperfürth

Kopie – für Ihre Unterlagen



Allgemeine Hinweise für den Kunden

Für die einwandfreie Beschaffenheit und Unterhaltung der Verbrauchsanlagen sind die Kunden, Benutzer und ihnen gegenüber die ausführenden Installateure verantwortlich. Die BEW/BEW Netze ist zur Prüfung der Verbrauchsanlagen berechtigt, aber nicht verpflichtet. Durch Vornahme oder Unterlassung der Überprüfung der Anlage sowie durch den Anschluss an das Versorgungsnetz übernimmt die BEW/BEW Netze keine Haftung für die Mängelfreiheit der Anlage. Die Netzanschlussverordnungen NAV/NDAV/AVBWasserV und die dazugehörigen ergänzenden Bedingungen stehen Ihnen bei uns im Hause zur Verfügung. Daten werden zum Zweck der Vertragserfüllung gespeichert, verarbeitet, genutzt und – soweit zur Erfüllung des Versorgungsvertrages oder aufgrund gesetzlicher Vorschriften notwendig – weitergegeben.

Strom

Ich verpflichte mich, die genannte(n) Elektrizitätsanlage(n) gemäß den gültigen bautechnischen Regeln der NAV und ihren Ergänzungen, den anerkannten Regeln der Technik sowie den zum Zeitpunkt der Netzanschlussanfrage gültigen Technischen Anschlussbedingungen und den Ergänzungen zu den Technischen Anschlussbedingungen durch ein Vertragsinstallationsunternehmen ausführen zu lassen.

Gas

Ich verpflichte mich, die genannte(n) Gasanlage(n) gemäß den gültigen bautechnischen Regeln der NDAV und ihren Ergänzungen, den anerkannten Regeln der Technik sowie den Technischen Anschlussbedingungen der BEW durch ein Vertragsinstallationsunternehmen ausführen zu lassen.

Trinkwasser

Ich verpflichte mich, die genannte(n) Trinkwasseranlage(n) gemäß den gültigen bautechnischen Regeln der AVBWasserV und ihren Ergänzungen, den anerkannten Regeln der Technik sowie den Technischen Anschlussbedingungen der BEW durch ein Vertragsinstallationsunternehmen ausführen zu lassen.